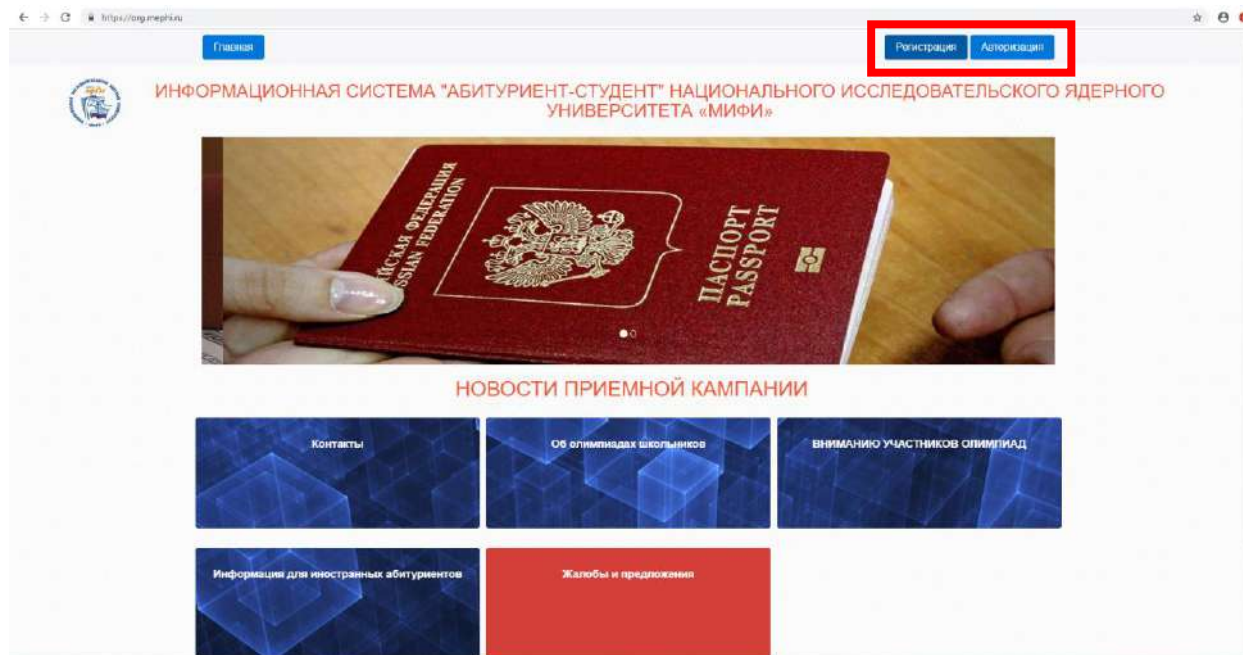


1. Перед подачей документов в приемную комиссию Вам необходимо заполнить анкету на сайте org.mephi.ru. Перед началом регистрации убедитесь, что у Вас есть действующий e-mail и Вы имеете к нему доступ.

Если Вы ранее участвовали в олимпиадах, проводимых НИЯУ МИФИ, авторизуйтесь под своим логином и паролем и перейдите к пункту 3 настоящей инструкции.

Если у вас нет логина и пароля от сайта org.mephi.ru нажмите кнопку регистрации. Перейдите к пункту 2.



2. Выберите тип регистрации, отмеченный на изображении, и заполните все необходимые данные.

После заполнения, сохраните данные. На вашу электронную почту придет письмо с ссылкой для подтверждения. Зайдите на свою электронную почту и пройдите по этой ссылке.


В Вашем браузере должна открыться страница, изображенная в пункте 3.

Перейдите к пункту 3.

The image shows a web browser window displaying the registration page of the 'ИНФОРМАЦИОННАЯ СИСТЕМА "АБИТУРИЕНТ-СТУДЕНТ" НАЦИОНАЛЬНОГО ИССЛЕДОВАТЕЛЬСКОГО ЯДЕРНОГО УНИВЕРСИТЕТА «МИФИ»'. The page title is 'РЕГИСТРАЦИЯ'. There are two buttons at the top: 'Регистрация' and 'Авторизация'. The main heading is 'РЕГИСТРАЦИЯ'. Below it, there is a small text block: 'Если вы уже регистрировались на сайте как участник олимпиады, то Вам нужно ВОЙТИ в свой личный кабинет. Если вы забыли пароль, воспользуйтесь процедурой восстановления пароля! Повторные регистрации (создание аккаунта) будут удалены! Наличие нескольких аккаунтов у одного человека может привести к его блокировке!'. The 'Тип регистрации' section has four radio button options. The first option, 'Регистрация абитуриентов для поступления в НИЯУ МИФИ, лиц при НИЯУ МИФИ и внешние лица при НИЯУ МИФИ', is selected and highlighted with a red rectangle. The other three options are: 'Регистрация абитуриентов для поступления в НИЯУ МИФИ', 'Регистрация участников олимпиад школьников НИЯУ МИФИ', and 'Регистрация участников студенческих олимпиад НИЯУ МИФИ'. Below this, there are three sections: 'Данные для подтверждения регистрации' with a text input field; 'Данные для авторизации в Системе' with three input fields for 'E-mail*', 'Пароль (16 символов 6-ти символов)*', and 'Подтверждение пароля*'; and 'Личная информация о пользователе' with a text input field for 'Фамилия*'. The browser's address bar shows 'https://log.mifi.ru/register/ru/'.

3. Нажмите кнопку “Анкета абитуриентов”. В Вашем браузере откроется окно, изображенное в пункте 4.

Перейдите к пункту 4



4. Шаг 1 онлайн анкеты

Заполните пункты первого шага.

В пункте “Уровень получаемого образования” выберите “ВО Бакалавриат/Специалитет”.

Заполните все пункты по порядку. Обращаем Ваше внимание, что все пункты должны быть заполнены **в соответствии с нотариально заверенным переводом.**

Перейдите к шагу 2

Ваш регистрационный номер: 297563

Имя: Дмитрий Васильевич

Шаг 1 | Шаг 2 | Шаг 3 | Шаг 4 | Шаг 5 | Шаг 6 | Шаг 7 | Секция: таблица

Прокачайте, введите необходимую информацию.
Для того, что бы перейти к следующей анкете, обязательно заполните все поля, отмеченные звездочкой *

Форма образования

Уровень получаемого образования*

Образование данного уровня получать*

Личные данные

E-mail

Фамилия

Имя

Отчество

Пол*

Место рождения*

Гражданство*

Тип документа*

Серия паспорта

Ваш регистрационный номер: 297563

Имя: Дмитрий Васильевич

Гражданство*

Тип документа*

Серия паспорта

Номер паспорта*

Тип вида

Дата выдачи*

Номер домашнего телефона*

Номер мобильного телефона*

Место регистрации

Я зарегистрирован не в России

Сведения о регистрации (в случае регистрации не в России)*

[Перейти к следующему шагу](#)

5. Шаг 2

Заполните все пункты по порядку **в соответствии с нотариально заверенным переводом.**

В пункте “Тип полученного образования” выберите “среднее (полное) общее (11 классов)” вне зависимости от того, какое образование Вами было получено.

Если в пункте “Тип образовательного учреждения” нет подходящего наименования, выберите “другое”. Появится окно, куда Вы сможете внести тип Вашего образовательного учреждения.

В пункте “Тип документа об образовании” выберите “аттестат” вне зависимости от того, какой у вас тип документа (например диплом)

После заполнения всех пунктов, перейдите к шагу 3.

The screenshot shows the second step of a registration process. At the top, there is a progress bar with steps 1 through 7, where Step 2 is highlighted in green. The registration number is 297563 and the user's name is Имя: Дмитрий Пасальков. The main heading is "Тип полученного образования". The form contains the following fields:

- Тип полученного образования: среднее (полное) общее (11 классов)
- Выпускающее образовательное учреждение: мое образовательное учреждение не в России. Республика Узбекистан, город Ташкент
- Получение, город учебного заведения (в случае местонахождения учебного заведения не в России): Республика Узбекистан, город Ташкент
- Тип образовательного учреждения: Лицей
- Номер образовательного учреждения: 10000
- Название образовательного учреждения (если есть): Ташкентский лицей №10000
- Тип документа об образовании: Аттестат
- Серия документа об образовании: П
- номер документа об образовании: 1112223

The screenshot shows the third step of the registration process. The progress bar now shows Step 3 highlighted in green. The registration number is 297563 and the user's name is Имя: Дмитрий Пасальков. The main heading is "Дополнительные сведения об образовании". The form contains the following fields:

- название образовательного учреждения (если есть): Ташкентский лицей №10000
- Тип документа об образовании: Аттестат
- Серия документа об образовании: П
- номер документа об образовании: 1112223
- Серия приложения к документу об образовании: П
- номер приложения к документу об образовании: 1112223
- Организация, выдавшая документ об образовании: Ташкентский лицей №10000
- Года (год выдачи документ об образовании): 2019
- Года (дата) выдачи документ об образовании: 20.05.2019

At the bottom of the form, there is a blue button labeled "Перейти к следующему шагу".

6. Шаг 3

Если Вы сдавали ЕГЭ, нажмите кнопку “Добавить” в разделе “Информация об экзаменах”. Добавьте результаты ЕГЭ.

Пропустите пункты “Информация об олимпиадах” и “Дополнительная информация...”. Если Вы являетесь призером международных олимпиад, вы сможете их добавить позже.

Перейдите к шагу 4

Ваш регистрационный номер: 297563

Имя: Дмитрий Васильев

Шаг 1 Шаг 2 Шаг 3 Шаг 4 Шаг 5 Шаг 6 Шаг 7 Сводная таблица

Информация об олимпиадах

№ олимпиады	Название олимпиады	Предмет	Ставка диплома	Регистрационный номер
Добавить				

Информация об экзаменах

№ в.п.	Предмет	Оценка	Тип экзамена	Год получения
Добавить				
Сдал ЕГЭ по другому документу				

Дополнительная информация о профильной доуниверситетской подготовке, подтвержденная официальными документами

Профиль	Год окончания обучения	Тип подготовки	Информация о типе подготовки	Подтверждающий документ	Дата выдачи документа
Добавить					

[Перейти к следующему шагу](#)

7. Шаг 4

В списке ОСП найдите надпись “ТФ”, нажмите на +. В раскрывшемся списке выберите направление подготовки, на которое хотите подать документы.

Откроется окно с описанием данной конкурсной группы. Нажмите кнопку “Добавить”

Перейдите к шагу 5

Ваш регистрационный номер: 297563

Имя: Дмитрий Васильев

Шаг 1 Шаг 2 Шаг 3 Шаг 4 Шаг 5 Шаг 6 Шаг 7 Сведения таблице

Список ОСП

- ЭСОТИ
- ЭТФ
- ЭТТИ
- Техникум ЭИТТИ
- ЭИТИ (СПО)
- Техникум ИИТЭ
- ОСП
- ЭурТХ
- ЭОТИ
- ЭМОСП
- ЭдТИ
- ЭНПОС
- ЭВТИ
- ТФ**
- Энергия электричества и теплотехника (бакалавриат)
- Энергия электричества и теплотехника (магистрат)
- Теплоэнергетика и теплотехника (бакалавриат)
- Электротехника и электротехника (бакалавриат)

Описание конкурсной группы

Выберите конкурсную группу из списка, представленного слева. Для выбора конкурсной группы сначала выберите филиал, а затем нажмите по выбранной конкурсной группе

Имя И.О. Имя Фамилия И.О. Имя Фамилия И.О. Имя Фамилия И.О. Имя Фамилия И.О.

Перейти к следующему шагу

Ваш регистрационный номер: 297563

Имя: Дмитрий Васильев

Шаг 1 Шаг 2 Шаг 3 Шаг 4 Шаг 5 Шаг 6 Шаг 7 Сведения таблице

Список ОСП

- ЭСОТИ
- ЭТФ
- ЭТТИ
- Техникум ЭИТТИ
- ЭИТИ (СПО)
- Техникум ИИТЭ
- ОСП
- ЭурТХ
- ЭОТИ
- ЭМОСП
- ЭдТИ
- ЭНПОС
- ЭВТИ
- ТФ
- Энергия электричества и теплотехника (бакалавриат)
- Энергия электричества и теплотехника (магистрат)
- Теплоэнергетика и теплотехника (бакалавриат)
- Электротехника и электротехника (бакалавриат)

Описание конкурсной группы

Название: Энергия электричества и теплотехника (бакалавриат)
Форма обучения: Полная
Описание:

Минимальные баллы на конкурсную группу:

Предмет	Минимальная оценка	База оценки
Математика	40	Оценка не указана
Русский язык	40	Оценка не указана
Физика	40	Оценка не указана

Имя И.О. Имя Фамилия И.О. Имя Фамилия И.О. Имя Фамилия И.О. Имя Фамилия И.О.

Добавить

Перейти к следующему шагу

8. Нажмите на единственную Специальность/Направление подготовки, затем на кнопку добавить.

В раскрывшемся окне заполните пункты, как указано на рисунке.

В пункте “Бюджет/платное” выберите вкладку “Платное”!

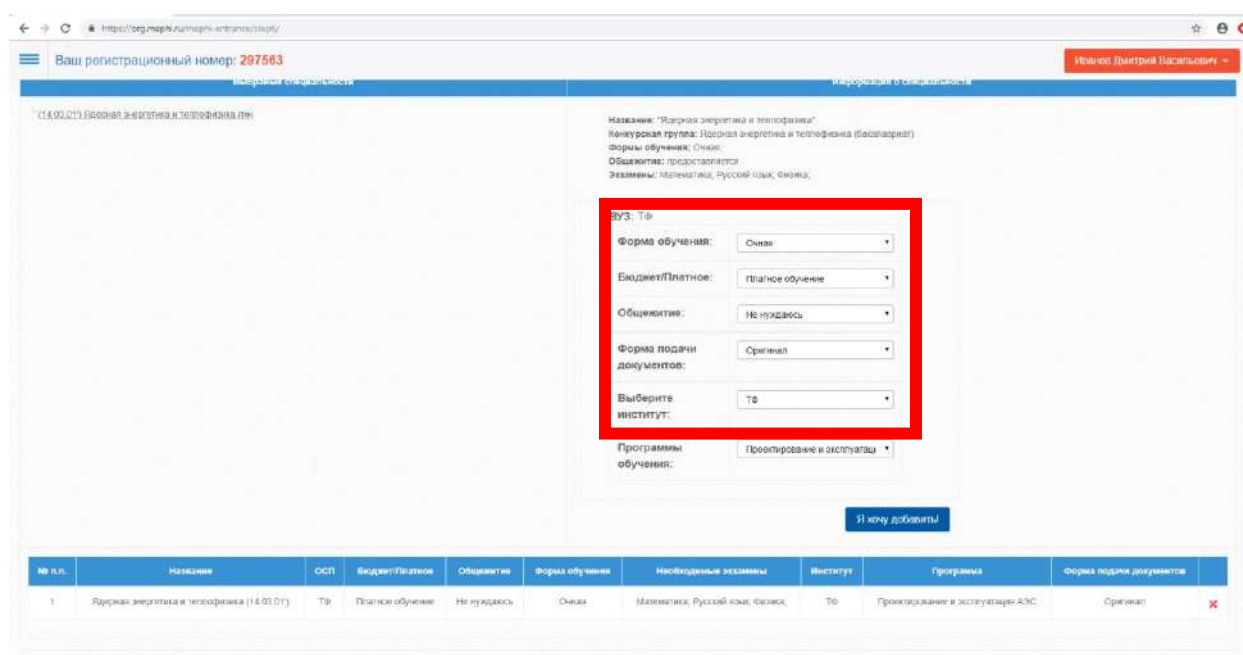
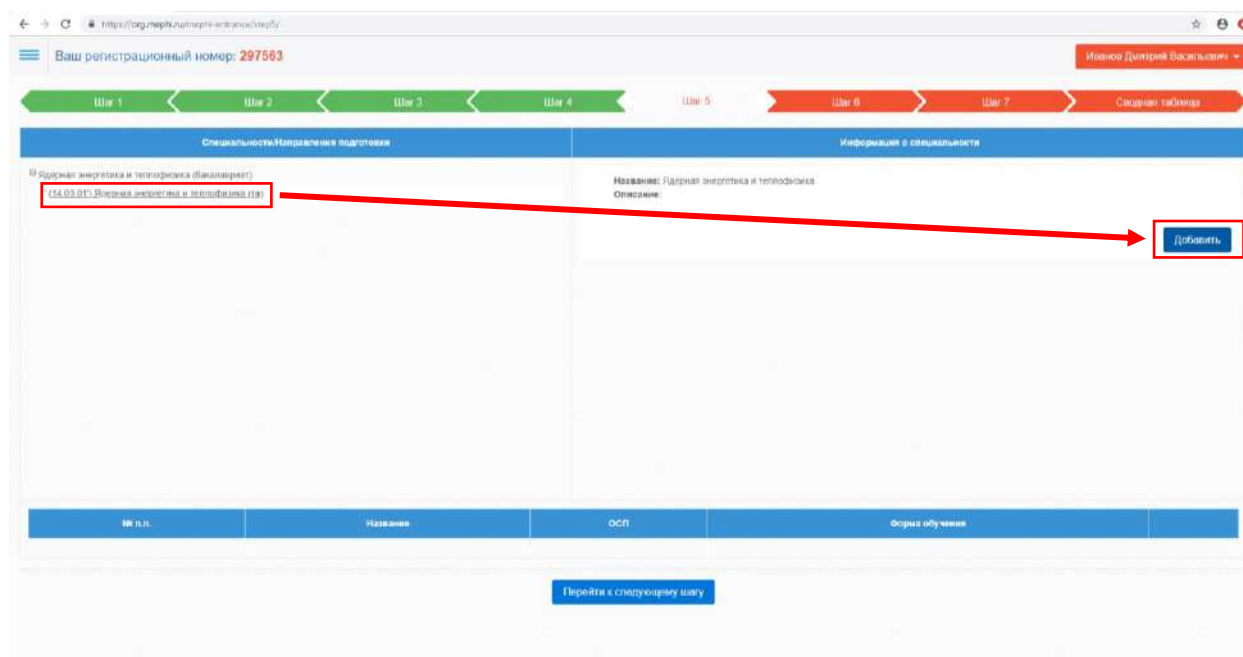
ВАЖНО! Вы претендуете на места за счет грантов Республики Узбекистан. Однако для вузов Российской Федерации, подобного рода обучение приравнено к обучению с оплатой стоимости обучения (платные места). Поэтому в пункте “Бюджет/платное” выберите вкладку “Платное”!

Выберите в пункте “Общежитие” вкладку “Нуждаюсь”, если Вы **прописаны НЕ в Ташкенте!**

Обращаем Ваше внимание, что мы принимаем только **оригиналы** документа об образовании!

Нажмите кнопку “Я хочу добавить”.

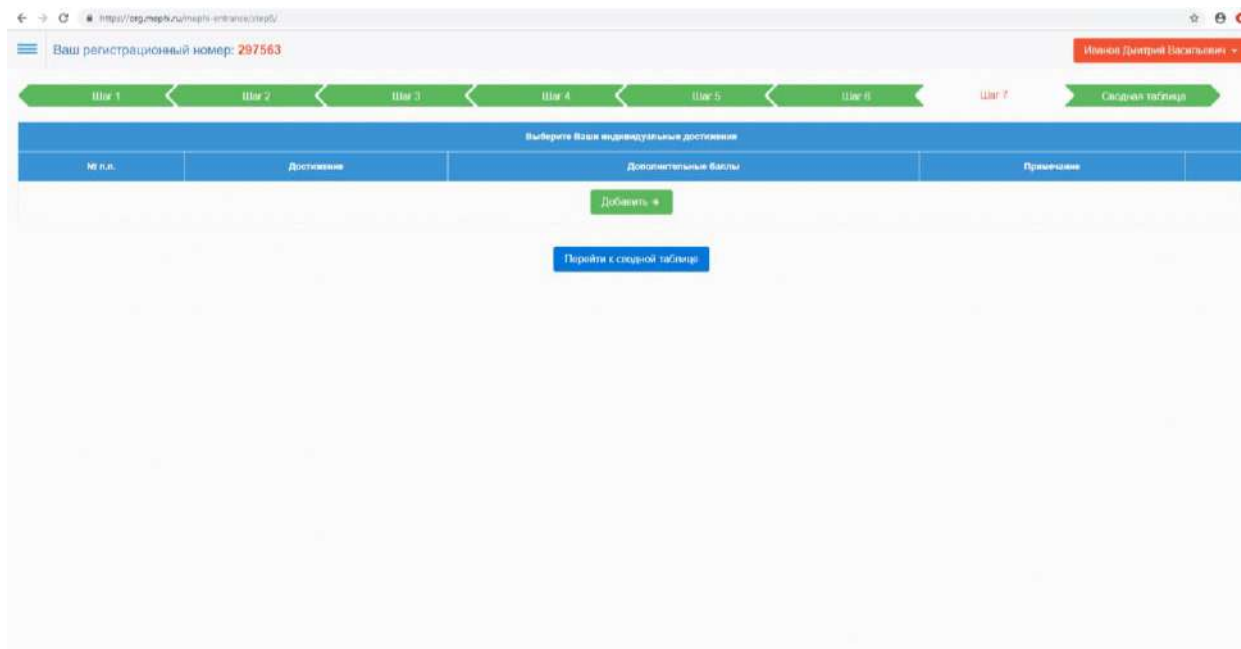
Перейдите к следующему шагу.



9. Шаг 7

Если Вы являетесь призером международных олимпиад, нажмите кнопку “Добавить”. Выберите олимпиаду из списка.

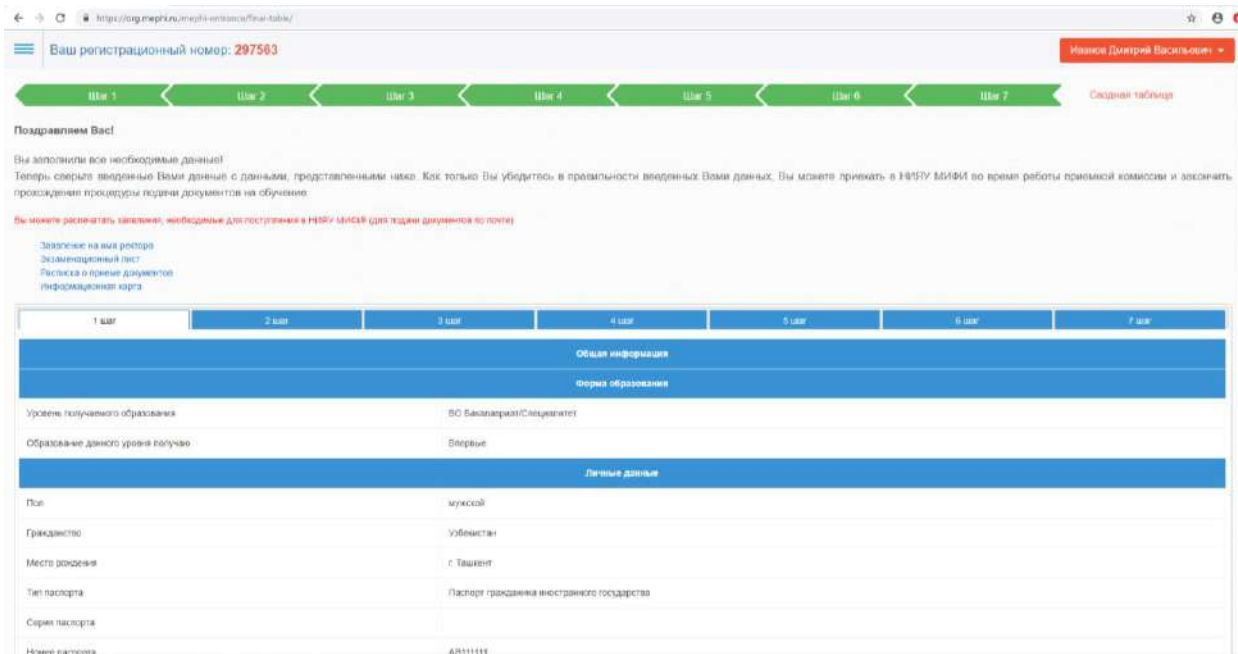
Нажмите кнопку “Перейти к сводной таблице”



10. Сводная таблица

Проверьте правильность заполнения на всех шагах. Распечатывать заявление не нужно!

Перейдите к пункту 11 настоящей инструкции.



Ваш регистрационный номер: 297563

Иванов Дмитрий Васильевич

Шаг 1 Шаг 2 Шаг 3 Шаг 4 Шаг 5 Шаг 6 Шаг 7 Сводная таблица

Поздравляем Вас!

Вы заполнили все необходимые данные!

Теперь сверьте введенные Вами данные с данными, представленными ниже. Как только Вы убедитесь в правильности введенных Вами данных, Вы можете прийти в ИИИ/ИУ МИФИ во время работы приемной комиссии и закончить процедуру подачи документов на обучение.

Вы можете распечатать заявление, необходимое для поступления в ИИИ/ИУ МИФИ (для подачи документов по почте)

- Заявление на имя ректора
- Заявительный лист
- Листок о приеме документов
- Информационная карта

1 шаг	2 шаг	3 шаг	4 шаг	5 шаг	6 шаг	7 шаг
Общая информация						
Форма образования						
Уровень получаемого образования			ВО Бакалавриат/Специалитет			
Образование данного уровня получаю			Впервые			
Личные данные						
Пол			мужской			
Гражданство			Узбекистан			
Место рождения			г. Ташкент			
Тип паспорта			Паспорт гражданина иностранного государства			
Серия паспорта						
Номер паспорта			AB111111			

11. Запись на прием.

Перейдите на главную страницу. Найдите окно “Подача документов в Ташкентский филиал”, нажмите кнопку “Записаться”.

Перейдите к пункту 12 настоящей инструкции.

The screenshot shows a web browser window with the URL <https://reg.mifi.ru/mifi-entrance/first-tab/>. The page title is "Ваш регистрационный номер: 297563". A navigation bar at the top includes a menu icon, "Главная", and a progress bar with steps 2 through 7. Below the navigation bar, there are links for "Обратная связь" and "Новости". The main content area contains a form with the following sections:

- Общая информация**
- Форма образования**
 - ВО: Бакалавриат/Специалитет
 - Специальность: Вспомогательные специальности
- Личные данные**
 - Пол: мужской
 - Область: Узбекистан
 - Город: г. Ташкент
 - Паспорт гражданина иностранного государства: АВ111111

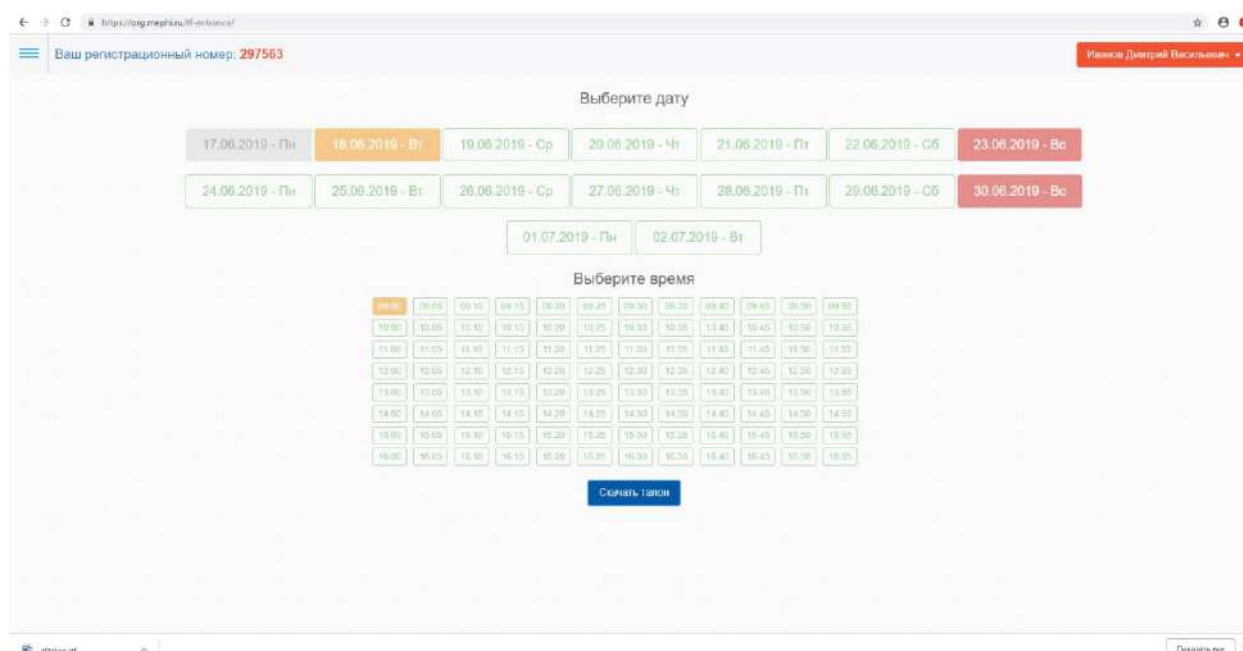
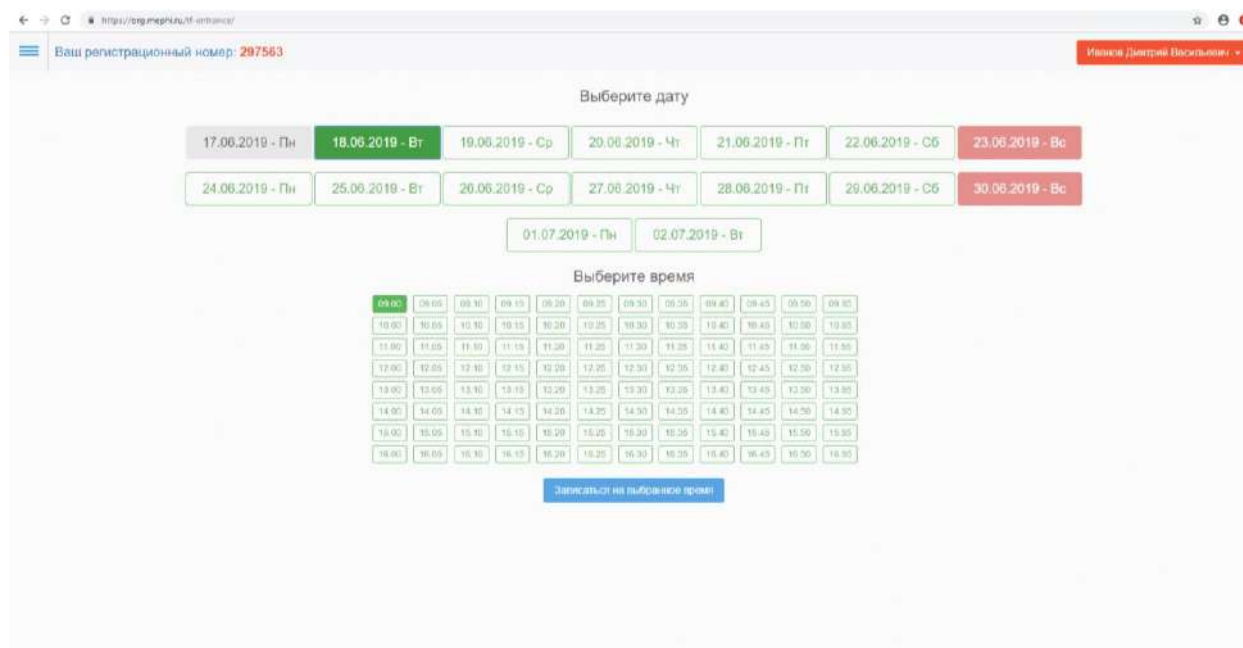
The screenshot shows the user dashboard on the website. The URL is <https://reg.mifi.ru/index/index>. The page title is "Ваш регистрационный номер: 297563". The dashboard is titled "Приветствуем Вас в Вашем личном кабинете" and features five main service cards:

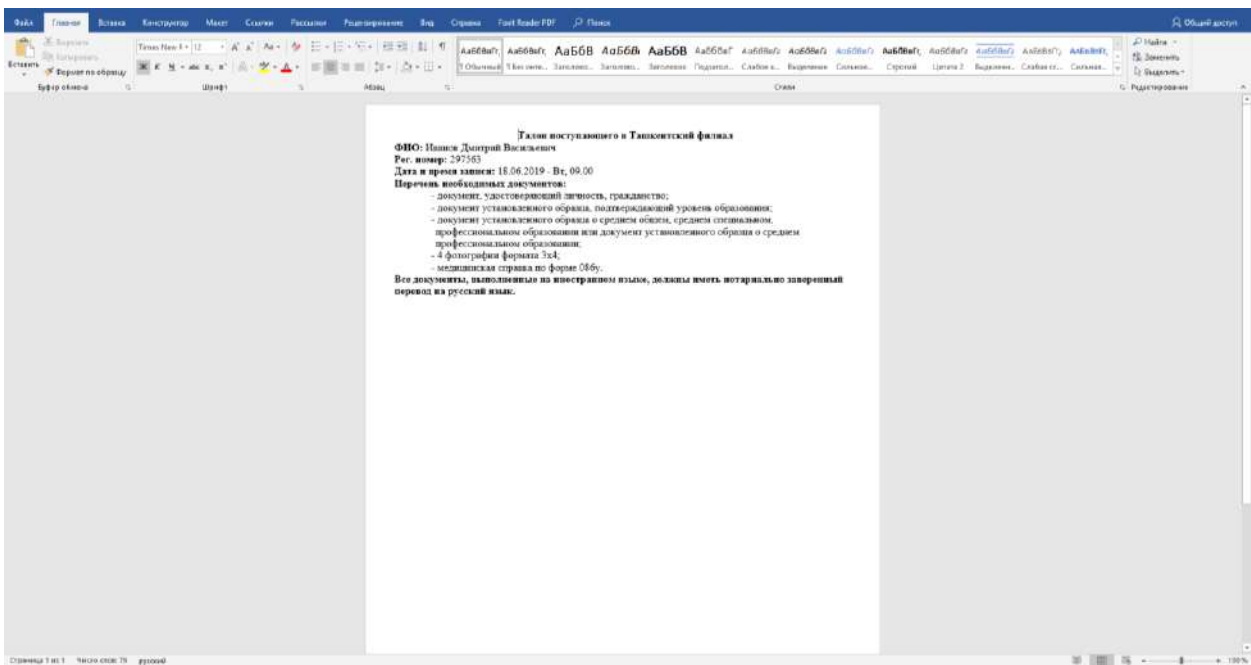
- Поступление в НИЯУ МИФИ**: Для поступления в магистратуру и аспирантуру НИЯУ МИФИ Вам необходимо заполнить анкету абитуриента. [Анкета абитуриента](#)
- Поступление в Предуниверситарий**: Для поступления в Предуниверситарий НИЯУ МИФИ Вам необходимо заполнить электронную форму. [Электронная форма](#)
- Подача документов в Ташкентский филиал**: Электронная запись для подачи документов в Ташкентский филиал НИЯУ МИФИ. [Записаться](#)
- Пропуск-приглашение в НИЯУ МИФИ**: Для прохода на территорию НИЯУ МИФИ Вам необходимо распечатать пропуск-приглашение. [Пропуск-приглашение](#)
- Олимпиады НИЯУ МИФИ**: Для участия в олимпиадах НИЯУ МИФИ Вам необходимо заполнить анкету участника олимпиады. [Анкета участника олимпиады](#)

Below these cards, there are four smaller icons: a blue leaf-like logo with "ЮНИОР", a red and yellow arrow logo, a cartoon owl at a desk, and a 3D figure with a green checkmark.

12. Выберите удобные для Вас свободные дату и время для подачи документов. После выбора, нажмите “Записаться на выбранное время”. Выбранное время поменяет цвет на оранжевый. Нажмите кнопку “Скачать талон”.

Распечатайте талон или сохраните на телефоне





После регистрации в назначенное время прийти в приемную комиссию Ташкентского филиала НИЯУ МИФИ по адресу: 100174, Республика Узбекистан, г. Ташкент, Алмазарский р-н, ул. Университетская, 4, корпус Физического факультета НУУз